

*Муниципальное казённое дошкольное образовательное учреждение
Детский сад «Ёлочка» села Боллары Кондинский район ХМАО-Югра*



Кружок «Узнавай-ка!»

Презентация к игровому
занятию

№ 9

Воспитатель:
Воронцова С.П.
2016 г





- Привет! Я *Кенгурёнок! Узнали меня?*
- Предлагаю поиграть!
- Согласны?





Выполни гимнастику для пальцев рук двумя руками одновременно с проговариванием потешки, образуя колечки.



- *Я здороваюсь везде:*
 - *Дома и на улице.*
- *Даже «здравствуй» говорю*
 - *Я соседской курице.*






Обведи лес указательным пальцем, не отрывая руки от линии.



Обведи лес карандашом, не отрывая его от бумаги.






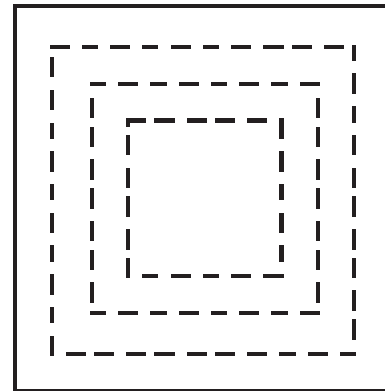

Зима

Лето






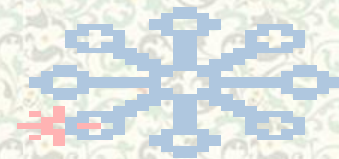



Нарисуй квадраты по образцу. Работай карандашом.




Дорисуй ёжиков по образцу. Работай
карандашом.







Впиши карандашом квадраты в клеточки



Спасибо вам!!! Мне
было хорошо с вами!
А вам во что играть
понравилось?
Можно я приду ещё?
Спасибо!
Вы- настоящие
друзья!!!



Ваш заголовок

При оформлении презентации использован графический клипарт:

<http://www.lenagold.ru/fon/clipart/p/pugo.html>

<http://www.lenagold.ru/fon/rast.html>

Материал разработан на основе методического пособия В.А.Егуповой

«Рисую узоры» для детей 4-5 лет

Использована физминутка «Танцевальная» Маркиной Н.В.

http://alfor.ru/uploads/posts/2012-09/thumbs/1347082421_2.jpg

http://img0.liveinternet.ru/images/attach/c/0/63/375/63375992_1283139420_05.jpg